


**SOCIETE**

**MYCOLOGIQUE**

**LANDAISE**



**BULLETIN**

**1988**

**n° 6**

**SOCIETE MYCOLOGIQUE LANDAISE**  
 Siège Social : Hôtel de Ville 40200 MIMIZAN  
 Compte Chèques postaux : Bordeaux 2541 07 X

Président : Henri MESPLEDE 9, Avenue du Parc d'Hiver - Tél. 58.09.04.03  
 40200 MIMIZAN-PLAGE  
 Vice-Président : C. R. SALDOU "Istana Kita" R. de Mengine Tél. 58.72.25.73  
 40130 CAPBRETON  
 Secrétaire : J. Charles DUNOYER 52, Avenue Maurice Martin Tél. 58.09.08.87  
 40200 MIMIZAN-PLAGE  
 Secrét. Adjoint : Jacqueline FLOISSAC 94, Avenue de la Plage Tél. 58.09.10.17  
 40200 MIMIZAN  
 Trésorier : Paulette MESPLEDE 9, Avenue du Parc d'Hiver - Tél. 58.09.04.03  
 40200 MIMIZAN-PLAGE  
 Trésorier Adjoint : Jean LARROQUE Cabiron - Tél. 58.42.70.95  
 40170 St JULIEN EN BORN

**MEMBRES DU CONSEIL D'ADMINISTRATION :**

o Mme N'GUYEN Laurence	-	ROQUEFORT
. MM. NICOLLE René	-	MIMIZAN
. PRUJA J. Pierre	-	SOUSTONS
. Mme SIRGUE Andrée	-	Mt de MARSAN
. Docteur BORREDON Christian	-	AUREILHAN
. M. FAURE Roger	-	DAX

**S O M M A I R E**

Henri MESPLEDE	Le mot du Président "Notre Livre d'Or"	Pages	1 à 5
Docteur P. BASTIEN	Protocole du Dr. BASTIEN	Page	6
Henri MESPLEDE	Deux Landais intoxiqués par l'amanite printanière (Amanita Verna)	Pages	6 à 7
Roger GIREL	Renoncer à la vulgarisation serait un non-sens, une erreur, et un danger	Pages	8 à 10
Th. MOREUX	L'unité humaine	Pages	10 à 15
Pierre GOIGOUX	Maximes	Page	16
Geneviève DRON	Dessins	Page	16
	Nos deuils	Page	17
	Sociétaires Nouveaux	Pages	18 à 19
Geoffroy CARLES	Adieu Forêt	Page	19
	Aide au bulletin	Page	20
René SALDOU	Stage Mycologique de JEZEAU	Pages	21 à 22
	Programme des sorties	Pages	23 à 24
André DIDELOT	En souvenir d'un voyage à Mimizan	Page	25
	Expositions	Page	26
Hélène GUIBERT	Mots croisés	Sur	couverture

**T R E S I M P O R T A N T**

Il n'est pas fait d'appel individuel de cotisation ; celle-ci doit être versée spontanément, chaque année, avant la fin du premier trimestre. (Année 1988 : 50 Fr. - demi-tarif : 25 Fr. pour les membres d'une famille habitant la même adresse).

Le bulletin de la SO.MY.LA. ne sera remis qu'aux seuls membres à jour de leur cotisation. Sont en règle, tous les membres ayant versé leur cotisation à dater de l'exposition de Mimizan, le 27 Octobre 1987.

## LE MOT DU PRESIDENT

### NOTRE LIVRE D'OR.

Sur l'heureuse initiative d'un de nos membres, il a été ouvert un Livre d'Or à l'exposition mycologique de DAX.

Devant le succès constaté par les écrits mentionnés sur sept pages de ce grand registre, nous avons décidé d'attribuer un Livre d'Or par ville où nous organisons nos expositions.

Nous proposons à nos visiteurs de vouloir bien y noter leurs impressions, suggestions, idées, critiques, etc.

Voici quelques exemples, pris quelque peu au hasard, signés par leurs auteurs, des textes consignés sur ce Livre d'Or année 1987, lequel sera continué dans les années futures :

D A X

--- Quelle qualité d'organisation ! Quel accueil chaleureux et quels renseignements si précieux sur ces champignons si traîtres parfois ... --- Si avec tous ces champignons et ces pastilles de toutes les couleurs on arrive encore à s'empoisonner, c'est que nous n'avons rien retenu de cette si belle exposition. Bravo et bon appétit ! --- Bravo pour cette magnifique exposition. Quelle bonne idée ! N'oubliez surtout pas de recommencer l'année prochaine ! --- Très intéressant. Je ne savais pas qu'il y avait autant de champignons excellents --- Formidable ! Merci de vos bons conseils éclairés. A bientôt. --- De la Société de Sciences Naturelles de TOULON (Var), nous avons bien apprécié cette exposition très claire et nette. --- Malgré un temps peu propice à la poussée des champignons, félicitations ; un grand mérite aux mycologues Landais et autres pour cette très belle exposition de champignons qui va nous inciter à aller à la cueillette dans un bois et nous permettre de nous régaler ensuite, grâce à leurs recherches diverses sur bien des champignons peu connus. --- J'ai beaucoup appris avec vos expos et vos sorties, seuls moyens d'apprendre vraiment. Il faut continuer. Merci aussi de votre accueil ! --- Un curiste de l'Est de la France passe un très instructif moment et félicite les cueilleurs exposants et guides de cette très riche exposition. --- A l'occasion de cette merveilleuse exposition, je vais enfin apprendre à connaître les champignons et des gens charmants. --- Très intéressée par cette exposition où j'y ai appris vraiment beaucoup. Toutes mes félicitations. --- Exposition très intéressante pour les habitants d'une région forestière où pullulent de multiples variétés de champignons qu'il est bon de voir, de revoir et comparer. Nous remercions tous les mycologues participant à ces journées à DAX. --- Super exhibition - Ist interesting. Congratulations from England. --- Cette exposition est une réussite. Le public est venu nombreux et le matériel exposé valait véritablement le déplacement. Il faut remercier

le dévouement des organisateurs, féliciter les participants qui ont été fournisseurs d'échantillons et louer la municipalité qui a offert cette agréable salle d'exposition ... En espérant une aussi belle réussite pour 1988. --- On découvre ici des espèces introuvables en Saône et Loire et c'est un plaisir. Compliments aux dévoués organisateurs. --- Très belle exposition que l'on aimerait renouvelée. Il serait même souhaitable d'aider un tant soit peu les organisateurs bénévoles et pourtant si dévoués. --- Exposition très intéressante, commentée par des responsables expérimentés, nous avons beaucoup appris. --- Exposition très intéressante, de nombreux exemplaires présentés m'ont permis un enrichissement individuel ; passionné de la mycologie. Excellente entente des représentants de la Société Mycologique Landaise. --- Exposition intéressante, bonne présentation. Commentateurs très disponibles, n'hésitant pas à entrer dans des explications détaillées. Félicitations à tous. --- Merci pour cette très belle exposition et de l'accueil chaleureux. --- 2 jours seulement après ma première visite, quel étonnement ! Que de champignons nouveaux exposés ! Combien cela a-t-il demandé de cueilleurs bénévoles ! Bravo et à refaire. --- Votre exposition m'a appris à aimer les champignons. Merci et bravo. --- Excellente présentation de champignons faite par des gens très compétents et de distingués mycologues avertis. --- Bravo pour cette exposition intéressante et merci aux bénévoles qui nous ont permis de la voir. --- Très bien faite, bien expliqué, nous sortons avec plus de connaissances. Merci. --- Superbe exposition. --- Exposition particulièrement intéressante, bravo, merci ; continuez, nous vous suivrons de coeur ou... pedestre. --- Très instructive. Bonne documentation. --- Nouvelle-ment installée à Dax, amie de la nature, je suis ravie d'avoir fait la connaissance d'une association aussi dynamique, disponible et compétente en la matière. A bientôt. --- De passage à Dax, je suis venu voir ceux que je ne trouve pas en Bretagne. Bonne présentation très documentée. Accueil chaleureux. Vos renseignements oraux sont très précis. Continuez ainsi. Faites visiter votre exposition aux enfants. C'est une passionnante leçon de choses. Encore merci pour votre accueil. --- Nous n'avons qu'un très grand regret, c'est d'être arrivés et venus pour la fermeture de l'exposition (16 heures). Mais, nous avons eu le plaisir d'apprécier les discussions avec les membres du Cercle Mycologique de Dax. Bravo ! Félicitations, et nous reviendrons, croyez-le !

MONT DE MARSAN

--- Quelle joie de retrouver des amis autour d'une passion commune et de renouveler sans cesse le plaisir de la découverte. Le Maître G. BECKER nous prête ces quelques mots : " Les amateurs d'actualité sont de pauvres esclaves, nous, nous avons trouvé le fond des choses." Une phrase que je livre à votre réflexion. --- Merci beaucoup, je reviendrai comme d'habitude. A l'année prochaine. --- Toujours émerveillée par toutes ces espèces connues ou inconnues et si bien présentées. --- Visite intéressante et bien organisée. --- Très intéressant, j'ai complété mon savoir. --- Je suis ravie d'être venue à cette exposition très intéressante. --- Très apprécié, venant du Nord, félicitations. --- Toujours aussi intéressant et beaucoup de plaisir à retrouver des organisateurs aussi sympathiques, compétents et enthousiastes. --- Exposition fort intéressante, à renouveler souvent. --- Merci. Du très beau travail et un service rendu à tous ceux qui veulent savoir. --- Exposition magnifique, riche. Quelle organisation ! Chapeau à tous ! A l'année prochaine si vous le voulez bien ! --- Très, très bien, très intéressant. --- C'est très intéressant. Merci à toutes ces personnes dévouées. ---

--- Rien ne vaut une sortie en plein air pour apprendre à connaître les champignons dans leur milieu naturel, mais de l'excellent travail. Bravo à la SO. MY. LA.

### MIMIZAN

--- Chaleureuses félicitations à la SO.MY.LA., à ses très dévoués et particulièrement compétents dirigeants et animateurs, qui oeuvrent dans le bon sens, permettant de divulguer les connaissances, en respectant notre belle nature, trop souvent saccagée par les ignorants.

--- L'exposition à Mimizan en plein coeur des variétés de comestibles est vraiment intéressante, grâce aux bons conseils et connaissances des mycologues présents. Continuez à nous instruire. Malgré ma cessation d'activité, je viendrai tous les ans vous apporter l'aide nécessaire.

--- Vraiment, ça a de la gueule ! --- Bravo pour le Livre d'Or. Cela nous permet de vous adresser toutes les félicitations que vous méritez. A bientôt à Soustons et Capbreton. --- Une variété énorme de quoi intéresser et les mycologues et les mycophages. Il n'y a qu'à surtout bien regarder et se souvenir. Tous nos compliments aux ramasseurs et aux présentateurs. --- Toutes mes félicitations pour cette remarquable exposition très complète dans un merveilleux cadre bien fait pour mettre en valeur les champignons. --- Je suis de plus en plus satisfait de cette visite, et après 6 ans assez assidus d'en apprendre un tout petit peu chaque année. --- Exposition très intéressante. Un proverbe dit : "Apprendre une chose par jour." Je suis tranquille pour X mois.

--- Je suis très heureuse d'avoir visité cette exposition où j'ai beaucoup appris. J'espère qu'elle se renouvellera tous les ans.

--- Excellente présentation de champignons faite par des gens très compétents et distingués, mycologues avertis. --- Exposition toujours très intéressante et instructive. Rendez-vous à l'année prochaine. Merci à nos grands mycologues.

### SOUSTONS

--- Félicitations pour cette très intéressante exposition, animée par du personnel sympathique et compétent, qui permet de reconnaître plus facilement les espèces dangereuses qui font malheureusement trop de victimes, chaque année, d'autant plus que cette région regorge d'espèces. Merci. (de Bretagne). --- Collection très intéressante, documentation bien fournie et exposé précis sur chaque variété. Un enseignement très utile est à tirer de cette exposition. --- Bravo ! Exposition exceptionnelle qu'on souhaiterait voir étendue à toutes les régions de France (un Breton). --- L'exposition était absolument parfaite, bien organisée, bien exposée. Je souhaite qu'il s'en reproduise beaucoup plus. "Un petit garçon qui aime la botanique". --- L'exposition est absolument géniale ! --- Très belle exposition avec un assortiment exceptionnel de variétés de champignons. Compliments aux organisateurs.

--- Exposition très intéressante, très documentée ; doit être visitée par tous les mycologues, les mycophages et tous les amateurs qui s'intéressent aux champignons. --- Quel émerveillement ! toutes ces couleurs, la tue-mouches si jolie et pourtant vénéneuse, les russules si chatoyantes et enfin tout ... Merci aux cueilleurs bénévoles. --- Puissent nos expositions sauver des vies humaines. --- Une exposition exceptionnelle qui ne peut amener qu'une meilleure connaissance à tous.

--- Très belle exposition, très utile à nous autres amateurs ou plutôt novices (de Montreuil s/Bois). --- Exposition très intéressante.

Merci aux organisateurs et aux mycologues. --- Belle exposition, un grand nombre de variétés. Bravo pour les ramasseurs et les exposants si dévoués. --- Une exposition intéressante qui est bien achalandée. Une bonne présentation avec nom et comestibilité. (d'Amiens). --- Merci à la SO.MY.LA. pour cette intéressante exposition avec un personnel très compétent et sympathique. Bravo et à bientôt. Merci pour votre dévouement. --- A 65 ans, je pense connaître une bonne vingtaine d'espèces. Avec l'aide précieuse de tous les sympathiques érudits de la SO.MY.LA., à quel âge puis-je prétendre pouvoir reconnaître tous les champignons ici présents ? Bien amicalement. --- Belle exposition, de très bonnes explications. Bon accueil. --- Très belle exposition, bonne présentation, grande variété de champignons et merci pour vos conseils. --- Bonne exposition très bien présentée. Accueil parfait. --- Très bonne exposition, très bon accueil et maintenant vite à la chasse aux champignons. Merci. --- La nature et les êtres réconciliés un instant, l'une pour la variété et la richesse de ses trésors, les autres pour la qualité de leur organisation ; c'est un moment rare, il n'en est que plus précieux. --- Tous les organisateurs sont à féliciter. Grâce à leur travail ils sauvent des vies humaines. Bravo et merci. --- La plus belle exposition, égale à celle du Muséum de Paris. Les explications orales remarquables par des personnes plus que sympathiques. Exposition très belle, très intéressante (représentant l'Ecole Notre-Dame de Soustons). --- Suivons avec intérêt et plaisir, chaque fois que cela nous est possible, les expositions de la SO.MY.LA. Appréciations chaque fois aussi compétence, dévouement et gentillesse des responsables. ( un groupe du Bassin d'Arcachon-Facture). --- J'ai encore vu des "inconnus". --- Félicitations pour cette exposition très intéressante et instructive. Bravo d'y associer les enfants à leur façon. --- Bravo pour une exposition que tout Landais devrait voir et étudier. (de Biarritz) --- Très belle exposition et félicitations. --- Bravo, continuez. --- Très belle exposition. Merci. --- De nombreuses espèces "inconnues". Chapeau ! --- C'est une exposition bien réussie à mon point de vue. Bon courage pour la continuité. --- Compétence, patience et dons pédagogiques ... Félicitations. --- Encore une quantité de merveilles à côté desquelles nous passons. --- Exposition très intéressante, continuez. --- En toute simplicité et hommage reconnaissant de vos profondes recherches utiles auprès de chacun de nous. (une amie de la SO.MY.LA.)

CAPBRETON

--- Exposition très intéressante organisée par des personnes compétentes. Félicitations ! --- Bien connaître les champignons, c'est très bien ! ... Mais vouloir bénévolement populariser cette "science", en organisant expositions et "sorties", c'est formidable !... La tâche est noble, et, parfois ingrate, néanmoins, continuez, vous êtes sur la bonne voie ... --- Un nombre incalculable de variétés fort bien présentées avec les disques correspondant à leur comestibilité ou leur "vénérosité" fort bien expliquées. --- Très belle présentation comme toujours. --- Une des parures de notre forêt est ici exposée avec amour et compétence. Bravo pour votre initiative à laquelle je souhaite un vif succès. --- Exposition particulièrement intéressante et instructive. Très belle initiative à renouveler. --- Une fois de plus magnifique exposition. --- Quelle que soit sa forme, la création naît de l'amour qui habite son auteur. Ainsi naquit un jour la SO.MY.LA. ! Quel chemin parcouru ! Que les précurseurs en soient remerciés ! En toute amitié. --- Bravo pour l'exposition. Je voudrais être aussi compétent que vous. --- Exposition très intéressante, ambiance sympathique et harmonieuse, grâce à la magie des peintures et des dessins. --- Exposition très, très intéressante. Merci à vous et compliments. --- Toutes mes louanges pour cette belle réussite.

--- Bravo Capbreton pour nous offrir une si merveilleuse exposition. Mais quelle science, et surtout toute ma reconnaissance aux organisateurs qui nous font profiter d'un tel savoir peu commun, quelle responsabilité ! Pensons à ceux qui s'empoisonnent. La Presse, la Télé n'en feront pas assez d'éloges. Il manque l'oeil d'une caméra vidéo pour fixer en détails ces 2 jours qui vont vite disparaître. C'est une oeuvre d'intérêt public à entretenir. --- Merci de vos conseils pour pouvoir continuer à chercher des champignons. --- Une initiative heureuse et à développer. --- La SO. MY. LA. toujours dynamique. Bravo ! (Docteur CALES, Maire de Capbreton). --- Comme chaque année, une exposition remarquable par la variété des champignons présentés et les commentaires appropriés accompagnant chaque groupe. C'est à la fois un plaisir, une information et la satisfaction de voir qu'un groupe de mycologues dévoués a le souci de faire partager son goût pour la nature en même temps que faire oeuvre d'instruction. Un grand bravo et que cette exposition connaisse le succès qu'elle mérite !. ( J.P. DUFAU, Conseiller Général). --- Très intéressant, instructif. J'y ai amené ma fille et ma nièce, j'aurais voulu y amener toute la classe. --- Une exposition de champignons réussie, à recommencer tous les ans. (Un Mimizanaï). --- Tous mes compliments aux organisateurs pour la présentation des champignons ramassés dans notre région. --- Quelle joie de participer chaque année à l'exposition de Capbreton où règne la bonne humeur, l'amitié de tous et la compréhension de la Municipalité. --- On ne se lasse pas de voir. --- On fait toujours des découvertes au Salon du champignon. --- Exposition très réussie, bonne présentation avec d'excellentes personnes pour explications. Merci. --- Notre confiance en votre Société est totale puisque nous avons même goûté et apprécié. Charme supplémentaire à nos vacances. (Des Toulousains). --- Très belle exposition très intéressante et très instructive. Vivement celle de l'année prochaine. --- Une consolation de la pluie ... les champignons ! Une consolation à leur complexité : la SO. MY. LA. ! --- Bravo à la SO. MY. LA. et plus particulièrement aux organisateurs dévoués et compétents. --- Une exposition très instructive et très documentée. Merci pour la compétence des organisateurs et de leur dévouement pour cette passion. --- Un peu de dévouement, pour un gros enthousiasme : excellent rapport qualité - loisir ! --- Très instructif grâce aux explications des organisateurs, très intéressant, bravo. --- Passionnante cette exposition ! Avec toutes les félicitations. --- Remarquable exposition tant par la quantité des espèces présentées que par l'organisation et les explications lumineuses des présentateurs. Félicitations. --- Toutes nos félicitations pour ce remarquable travail. Un grand bravo. --- Plus beau que ça, tu mens ! --- Bravo. A l'année prochaine.

ooo

Nous sommes honorés et encouragés par autant de remerciements, de félicitations, qui témoignent que nous sommes sur une bonne voie, celle qui permet de divulguer à un vaste public, de faire partager par le plus grand nombre, les connaissances relatives aux champignons.

Nous nous emploierons à le réaliser de notre mieux, mais toujours par la diffusion d'une science pratique et praticable.

Henri MESPLEDE.

## LE PROTOCOLE du Docteur P. BASTIEN

PROTOCOLE ANTI PHALLOÏDIEN (p. 253 ; modifié par le retrait de l'ABIOCINE).

Lorsque des troubles digestifs surviennent après un plat de champignons, surtout si ces troubles surviennent tardivement (plus de 6 heures), il ne faut pas penser "indigestion" mais "intoxication avec danger de mort".

Il faut immédiatement faire :

- 1) une injection de un gramme de VITAMINE C intraveineuse
- 2) faire absorber par la bouche deux gélules de NIFUROXAZIDE (ERCÉFURYL 200 ou BACIFURANE) et deux comprimés de NEOMYCINE (cf. p. 118) en injectant du PRIMPERAN (métoclopramide) en intraveineuse pour calmer les vomissements.

Si le malade refuse l'hospitalisation, ces TROIS médicaments doivent être poursuivis trois fois par jour pendant deux jours sous surveillance étroite des transaminasémies.

— oOo —

### DEUX LANDAIS INTOXIQUÉS PAR L'AMANITE PRINTANIÈRE (*Amanita verna*) — Ils sont sauvés par la SO.MY.LA. —

Dans le Bulletin d'Information de la Société Mycologique du Béarn à Pau, n° 86 de janvier 1986, page 4, nous avons signalé le double accident mortel à Mont-de-Marsan, en Avril 1926, imputable à l'ingestion de l'Amanite printanière (*Amanita verna*). Nous complétons cette information par un article de M. Martin-Sans paru dans le Bull. SMF de 1928, p. 123, dont nous extrayons :

"Je dois cependant faire une rectification à la décharge de l'Amanite jonquille : l'an dernier, M. Martin Claude signale le 6 mai, en séance de la Société Mycologique de France, un double empoisonnement mortel survenu le 22 avril 1926 à Mont-de-Marsan ; je le rapportai moi-même plus tard, sans enquête spéciale en me fiant aux seules relations de quotidiens, comme produit par de fausses "Pentecôte". Or, M. Beauseigneur, notre collègue mycologue de Saint-Sever, s'était livré sur place à une enquête minutieuse : ce n'était nullement des "Pentecôte" qui avaient cru manger les victimes mais bien des "champignons des prés"; la méprise s'était faite avec *A. verna*, qui fut seule trouvée à l'endroit où les champignons consommés avaient été cueillis ; les "Pentecôte" (*A. gemmata* = *A. junquillea*) sont d'ailleurs plus tardives dans les Landes, m'a fait savoir M. Beauseigneur".

On ne peut que rapprocher cet empoisonnement funeste de celui survenu dernièrement le 23 avril (Saint-Georges) 1987, à 40990 Saubusse-les-Thermes, provoqué également par l'ingestion de champignons mortels, l'Amanite printanière (*A. verna*). Les deux intoxiqués ont eu la chance qu'il existe une Société Mycologique Landaise (SO.MY.LA.), laquelle a déterminé par deux de ses membres le champignon responsable et dirigé les soins vers l'application du Protocole du Docteur BASTIEN, lequel est actuellement le seul connu pour sauver les victimes d'empoisonnements par le TRIO SINISTRE (*Amanita phalloides*, *A. verna* et *A. virosa*).

Le dimanche 26 avril 1987, la SO.MY.LA. se réunissait pour une sortie d'études, à 10 heures au Bois de Boulogne près de Dax (Landes). D'emblée, une participante me présenta deux belles Amanites blanches qui, visiblement, étaient des *Amanita verna* = Amanite printanière. Le test aux bases fortes fut appliqué et une belle réaction jaune d'or fut obtenue ; aucun doute, nous étions en présence de l'Amanite printanière MORTELLE.

Aussitôt, on m'indiqua que ces deux Amanites provenaient de la propriété de M. Roger

MORA (82 ans) et Mme Simone Mora (66ans) à 40990 Saubusse-les Thermes, qui avaient consommé les mêmes Amanites le jeudi 23 Avril 1987 et étaient en traitement à l'hôpital de Dax pour intoxication grave provoquée par ingestion de champignons.

Dès le début de l'après-midi du dimanche 26 avril, au cours de notre sortie de la SO. MY.LA., nous décidâmes de visiter la propriété de M. et Mme Mora.

Nous y avons cueilli une bonne dizaine d'Amanites printanières qui, toutes, faisaient une réaction positive, jaune, au contact des bases fortes, soude ou potasse. Le terrain était sablonneux, siliceux, planté de jeunes chênes (30 à 40 ans), couvert d'herbe, de feuilles mortes, de brindilles, etc...

Personnellement, j'y ai même rencontré quelques Boletus aereus (la tête de nègre). Bref, un excellent terrain très favorable à la poussée des champignons, sur lequel M. et Mme Mora avaient l'habitude de prélever des "rosés" = Psalliota campestris ou des Lépiotes pudiques = Lepiota naucina.

Malheureusement, le 23 avril, jour de la St-Georges, l'Amanite printanière (= Amanita verna), le second des champignons mortels, était présenté surtout à Saubusse-les-Thermes et, selon nous, il en était de même sur des centaines d'autres stations situées dans les Landes, à partir de la rive droite de l'Adour et également en Gironde-Sud et Sud-Ouest.

Les deux Landais intoxiqués doivent la vie sauve grâce à deux membres de la SO.MY.LA.

1°) Mme GALTIER Jeanne, professeur honoraire à l'Ecole Normale de Dax, qui, malgré l'absence de la volve des champignons incriminés qui lui ont été présentés, constatant la réaction jaune au contact de la soude (NaOH) a, le 24 avril, déterminé le champignon mortel et préconisé la méthode du Dr BASTIEN comme soins immédiats.

2°) M. René SALDOU, de Capbreton, vice-président de la SO.MY.LA, qui confirma par voie téléphonique les affirmations de Mme Galtier.

Ainsi, les soins donnés aux deux patients à l'Hôpital de Dax, lesquels avaient "traîné", depuis les constats de divers malaises purent être entrepris encore suffisamment à temps pour sauver nos malheureux compatriotes Landais.

Comme Président de la SO.MY.LA et au nom de tous les membres de notre Société, je félicite les deux membres cités ci-dessus, et les inscris au Tableau d'Honneur de la SO.MY.LA.

Nous concluons par un extrait relevé dans le Bulletin romand de Mycologie n° 8, août 1977, ainsi que dans le Bulletin de la Fédération Mycologique de Dauphiné-Savoie de juillet 1983, n° 90, p. 15, concernant l'article de notre ami R.C. AZEMA :

"Le mycologue a donc plusieurs rôles à jouer dans notre société si complexe :

- d'abord celui d'un déterminateur des espèces comestibles et toxiques, chez lui, dans les expositions, dans les pharmacies, dans les offices de détermination des sociétés mycologiques. Egalement le rôle capital d'enquêteur sur commande ou spontanément dans toute intoxication qui lui est signalée.

- Ensuite celui d'un conseiller par voie de presse, conférences, communications (Rôle de prévention).

- Enfin, aujourd'hui, le mycologue doit devenir un secouriste, un sauveteur capable d'apporter et de donner les premiers soins qui sauveront de la mort les ignorants et les imprudents.

Le mycologue n'est-il pas par nature un altruiste ?"

La SO.MY.LA. s'est munie des produits qui entrent dans la composition du protocole préconisé par le Docteur BASTIEN pour lutter contre les ingestions, souvent mortelles provoquées par les champignons suivants :

Amanita phalloides, verna, virosa,  
Lepiota brunneo-incarnata et subincarnata,  
Cortinarius orellanus.

Comme le dit R.C. Azéma : "Il faut agir vite, très vite et donner les premiers soins à un malade dont la vie dépend de la vitesse d'intervention du traitement".

Encore une fois, nous dénonçons ce qu'affirment certains livres : "Il n'y a pas de champignons dangereux, voire mortels, au printemps". Cela est inexact, du moins dans le Sud-Ouest de la France.

## RENONCER A LA VULGARISATION SERAIT UN NON-SENS, UNE ERREUR, ET UN DANGER

*par Roger GIREL, Président d'honneur de la Fédération*

**«Eclairez les têtes, Vous n'aurez plus besoin de les couper.» (Victo HUGO)**

C'est avec beaucoup de stupéfaction que j'ai lu dans le numéro de juillet de notre bulletin fédéral un article reproduisant un texte du Docteur GAILLARD de la BAULE, datant de 1972, et intitulé : «HALTE A LA VULGARISATION !».

J'avais déjà, en 1973, alors que j'étais Président fédéral, réagi vivement dans l'Editorial du bulletin n° 50 de notre association, contre l'opinion du Docteur GAILLARD, en soulignant qu'un animateur devait toujours rester très prudent dans ses jugements, et ne pas céder à la tentation de généralisations hâtives et abusives. Tous les mycologues Dauphinois et Savoyards, présents au 14ème Congrès fédéral de MODANE, m'avaient donné pleinement raison.

Pourquoi donc revenir dix ans après, dans notre revue, sur des affirmations qui risquent d'égarer les esprits, en laissant supposer à tous ceux qui nous font confiance, et aux collectivités publiques qui nous aident, que les membres de nos Sociétés, bénéficiaires de la vulgarisation que nous dispensons, ne seraient, pour reprendre l'expression de l'auteur de l'article, «que des traîne-paniers, avides et destructeurs »?

Il m'est difficile d'accepter que l'on fasse des adhérents de nos groupements culturels les boucs émissaires de la détérioration accélérée des milieux écologiques. C'est pourquoi, au risque de me répéter, je me dois, pour les jeunes mycologues alpins d'aujourd'hui, de reprendre les idées que j'avais exposées en 1973, et d'y ajouter quelques remarques, à la lumière de mes observations, au cours des dix dernières années, sur le comportement des membres de nos Sociétés.

Mais, commençons par le commencement. En premier lieu, qu'est-ce donc que la vulgarisation ? Si je me réfère au «ROBERT», dictionnaire de la langue française bien connu de tous, «la vulgarisation scientifique est le fait d'adapter un ensemble de connaissances, de manière à les rendre accessibles aux non spécialistes. Le vulgarisateur est la personne qui répand ces connaissances dans la société.»

Lors de sa fondation, en 1960, notre Fédération s'était fixé comme but essentiel dans ses statuts, «la diffusion des connaissances mycologiques dans les Alpes du Nord». En faisant de la vulgarisation, nous sommes donc restés dans le droit fil de nos premières motivations et de nos engagements.

Nos Sociétés mycologiques ne sont pas des «Sociétés savantes». Elles ne peuvent être que des Sociétés de vulgarisation. Toutes nos actions culturelles convergent vers cet objectif. C'est pourquoi notre bulletin est un outil de vulgarisation, et nos stages de formation des stages de vulgarisation dans lesquels nos actions visent à l'éducation des masses, comme à celle des élites.

Je pense donc que l'on pose un faux problème lorsqu'on affirme d'emblée que pour décourager les casseroleurs, «on devrait prohiber la vulgarisation» et ne plus écrire de livres mycologiques à l'usage des amateurs. Cela reviendrait à dire, sur un autre plan, qu'il faudrait renoncer à apprendre à lire dans les écoles, sous prétexte que la littérature malsaine ou pernicieuse pullule dans tous les kiosques de journaux.

Ce n'est pas la vulgarisation qui est à l'origine de toutes les atteintes au milieu naturel que nous constatons de nos jours. Le grand responsable, c'est l'homme. Il devient un redoutable prédateur, soit par ignorance, soit par le mauvais usage qu'il fait de la vulgarisation. Toute vulgarisation bien comprise est inséparable de règles éducatives, morales, et déontologiques. Nous savons bien que «science sans conscience n'est que ruine de l'âme». Le vulgarisateur, en dispensant des connaissances, doit toujours faire oeuvre

J'éducation et amener son public à se prendre en charge pour le respect formel d'un code de savoir-vivre dans la nature. Lorsque dans une société mycologique, ainsi que nous le dit le docteur GAILLARD, «les neuf-dixièmes des adhérents» ne sont intéressés que par la casserole, «qu'ils s'ennuient pendant les causeries et les projections» et qu'ils se transforment dans la Nature en «une troupe de traîne-paniers avides et destructeurs» c'est qu'il faut reconsidérer de A à Z le problème de la vulgarisation. Aux Animateurs de revoir leur pédagogie, et si besoin est, de «balayer devant leur porte»

C'est pourquoi je n'accepte pas que l'on généralise sur un cas bien particulier, dans les colonnes du bulletin d'une Fédération comme la nôtre qui a le souci et la fierté d'une vulgarisation bien comprise.

Mais reprenons le problème à la base.

J'ai déjà eu l'occasion de dire souvent que la ruée des citadins et vacanciers vers la nature, accélérée de jour en jour par l'ascension prodigieuse de l'auto, était devenue un phénomène irréversible. L'évasion du dimanche ou des congés, vers l'espace libre et vert, est un besoin fondamental de l'homme des temps modernes. Voilà un fait qu'il nous faut maintenant regarder avec lucidité : l'homme est constamment dans la Nature, pour s'y détendre, retrouver son équilibre psychique, satisfaire son besoin individuel ou familial d'air pur, et aussi pour céder à la tentation de s'approprier ce qui fait l'objet de sa gourmandise, de sa curiosité, ou de son émerveillement.

Dans les Alpes de SAVOIE, j'ai constaté moi-même que 99 pour cent de ces promeneurs qui quittent leur auto pour parcourir forêts et pâtures, n'appartiennent pas à une société mycologique, et ne bénéficient d'aucune vulgarisation.

Il est évident que les prélèvements incontrôlés et abusifs de richesses naturelles dont ils sont les auteurs ne peuvent que mettre en danger la pérennité de nombreuses espèces.

Pour maîtriser cette menace, et pour endiguer ce fléau, le recours à la suppression de la vulgarisation serait une mesure illusoire, totalement inefficace, et même dangereuse. Car, c'est bien l'ignorance qui, dans ce domaine, est la source de tous les maux que nous dénonçons maintenant avec vigueur.

Avez-vous pensé à ce que deviendraient demain le cadre naturel qui constitue notre environnement, le milieu végétal ou la vie fongique prend naissance, le biotope, le substrat, si subitement nous décidions de cesser toute action éducative et de laisser les gens se conduire en ignorants ou en aveugles dans nos alpages et dans nos forêts ?

Avez-vous pensé à ce qui se passerait dans certains secteurs particulièrement menacés si nos Sociétés de vulgarisation n'existaient plus ?

Avez-vous songé un seul instant à ce que deviendraient les Animateurs et les 4.000 adhérents de nos Sociétés fédérées si demain notre Comité d'animation, auquel nous devons tant, renonçait à ses stages de formation, ses journées d'études, et ses publications ?

C'est à la vulgarisation que nous devons d'avoir laborieusement progressé sur les difficiles sentiers de la mycologie.

Pour ma part, je ne puis m'empêcher de songer à tout ce qu'a pu m'apporter Georges BECKER par ses passionnantes publications, ainsi que toutes les revues mycologiques françaises et étrangères, que j'ai tant de plaisir à consulter. Je n'en citerai qu'une seule parmi bien d'autres : le Bulletin de la Société mycologique du BERN à PAU que mon ami Clément BOLLE m'envoie depuis plus de vingt ans, et qui est un remarquable outil de vulgarisation.

Depuis quelques années, notre mission de vulgarisateurs en mycologie et en botanique a pris une nouvelle dimension : nous sommes devenus des conseillers et des gardiens au service de la protection et de la sauvegarde de la nature.

A tous ces promeneurs, assoiffés d'air pur et de cueillette qui envahissent nos montagnes, nous avons maintenant le devoir d'apprendre à récolter sans détruire. Educateurs d'un style nouveau, nous devons enseigner pourquoi le milieu doit rester intact si l'on veut qu'il continue à fructifier. Car c'est bien cela qui est fondamental : respecter le berceau pour ne pas compromettre les naissances !

Ce sont les ignorants qui sont les véritables prédateurs !

Les atteintes à la nature et les prélèvements inconsidérés ne sont pas le fait des membres de nos Sociétés qui reçoivent des conseils et des recommandations, en même temps qu'un enseignement sur la systématique et les espèces. Ce sont les gens qui ne connaissent rien aux champignons qui, presque toujours, sont les véritables râtisseurs, ceux qui, le dimanche soir, avant de regagner la ville, nous apportent une corbeille à lessive d'espèces à trier, dans le but d'avoir à tout prix «leur omelette». Ceux qui possèdent la connaissance savent choisir, se limiter, préserver et respecter. Bien sûr, ils cueilleront pour les plaisirs de la table «le tête de nègre» ou la chanterelle - lequel d'entre-nous les a laissés dans la forêt ? - mais ils se garderont bien de toucher dans le sous-bois à l'immense armée des espèces qui, par leurs formes et leurs coloris, créent l'enchantement de la forêt.

Réjouissons-nous qu'il existe aujourd'hui, à l'heure où la Nature est en péril, des associations culturelles comme les nôtres, qui soient capables, par le jeu de la vulgarisation, de faire oeuvre d'éducation au niveau des masses.

On pourrait dire, en pastichant quelque peu DANTON, que la vulgarisation bien conduite est, «après le pain, le premier besoin du peuple ».

D'accord avec vous, Docteur GAILLARD, pour supprimer les grandes sorties mycophagiques. Nos vulgarisateurs les ont toujours condamnées.

Mais de grâce, ne revenons pas au Moyen-Age en brûlant les ouvrages de vulgarisation.

Laisser volontairement dans l'ignorance les coureurs de bois Dauphinois et Savoyards, leur refuser la connaissance, et surtout notre confiance, serait indigne d'une Fédération reconnue d'utilité publique.

Le vulgarisateur, au sens noble du terme, ne renonce jamais.

Il sait que l'homme est perfectible

Et, pour le sauver de l'ignorance, et lui permettre de s'élever il n'hésite pas à s'engager à fond dans l'action en y donnant le meilleur de lui-même.

Roger GIREL

BULLETIN TRIMESTRIEL DE LA FÉDÉRATION MYCOLOGIQUE  
DAUPHINÉ-SAVOIE N° 87 (Reconnue d'utilité publique)



Peaux-Rouges ou Indiens de l'Amérique

## L'UNITÉ DE L'ESPÈCE HUMAINE

PAR TH. MOREUX

Commençons d'abord par définir l'Espèce.

Pour les uns, l'espèce est l'ensemble des individus plus ou moins semblables entre eux et qui sont descendus, par une succession ininterrompue, d'un couple primitif.

Adopter une telle définition conduirait évidemment à prouver l'unité de l'espèce par son unité originelle.

Pour les transformistes, les espèces ne sont pas des groupes stables et isolés, ce sont des variétés éloignées de la souche primitive, mais provenant néanmoins d'un tronc commun.

Dans ce cas, il suffit de s'occuper de la question d'origine et de remonter de proche en proche la filiation des êtres. Nous tournons donc dans un cercle vicieux, puisque la définition présuppose ce qu'il faudrait démontrer et s'appuie sur une simple hypothèse.

Laissons là cette querelle qui nous mènerait trop loin, et contentons-nous précisément de rechercher la communauté d'origine.

La question nouvelle pourrait se poser ainsi : Y a-t-il entre un nègre et un blanc une différence telle que nous ne puissions les ramener à la même origine ?

Nous avons vu qu'il était impossible de créer une classification rigoureuse des différentes races humaines. Si un caractère appartient en propre à l'une d'elles, d'autres traits caractéristiques aussi essentiels se trouvent appartenir à un grand nombre d'individus pris chez d'autres races.

Une race considérée comme telle n'existe pour ainsi dire pas; il y a des individus différents, et c'est notre esprit qui généralise.

Prenons un exemple : Rassemblez, je suppose, un million d'hommes recueillis au hasard par toute la Terre; essayez de les disposer suivant leur couleur, vous passerez par des nuances insensibles de la teinte la plus claire d'un Parisien de nos boulevards à la peau la plus noire du meilleur nègre d'Afrique.

Réalisez de nouveau l'expérience en vous basant sur d'autres caractères, même sur l'angle facial dont on a tant parlé, ou sur la forme de la tête, vous verrez que chaque race contient les types les plus disparates. Les têtes brachycéphales ou dolichocéphales se rencontrent un peu partout; peut-être ont-elles été plus prédominantes

à telle ou telle époque, mais une visite chez votre chapelier serait pour vous bien instructive, et vous verriez, relevées à l'aide de son *conformateur*, les têtes les plus invraisemblables d'hommes civilisés.

En un mot, quel que soit le trait choisi dans les races humaines, toujours vous constaterez que la longue ligne suivant laquelle on peut ranger les hommes ne présente jamais de sauts brusques.

Or, il n'en serait pas de même si les hommes étaient d'espèces différentes ou

ne descendaient pas d'une même souche. Les parents primitifs auraient en effet légué à leurs descendants des caractères aisément reconnaissables. C'est d'ailleurs ce que l'on constate dans les espèces animales: une certaine confusion règne entre les races, mais toutes les races d'une espèce ont en commun un trait qui les sépare clairement des autres espèces.

Cette différence de couleur entre les races humaines doit probablement sa cause à l'influence du milieu dans lequel l'homme passe son existence. Il n'est pas douteux que le climat très chaud ou très froid, le genre de nourriture et même le sol ne soient les

principaux facteurs de la coloration de la peau. Ne voyons-nous pas les Américains issus de familles européennes prendre, depuis cinq cents ans qu'ils habitent le pays, tous les caractères des Peaux-Rouges? La science n'a pu encore donner son dernier mot sur une question aussi complexe, mais elle nous montre des exemples analogues chez beaucoup de races animales.

La peau du chien est habituellement noirâtre; n'empêche qu'elle est blanche chez le caniche blanc.

Nos races de poules présentent les trois couleurs extrêmes signalées dans l'homme.



*Type de la race asiatique.*

La peau, blanche chez la poule gauloise, est presque jaune chez la cochinchinoise; elle est tout à fait noire chez la poule nègre.

Il existe aussi des chevaux à peau noire, des chats dont l'épiderme est foncé, et on pourrait multiplier les exemples.

Qui oserait soutenir que ce sont là autant d'espèces distinctes? Alors, de quel droit, je vous le demande, être plus exigeant pour l'homme?

Cette qualité de la couleur, depuis les travaux récents, ne suffit pas pour différencier des races.

Avez-vous remarqué que nous avons tous plus ou moins sur la peau de petites taches brunes que le langage populaire désigne sous l'appellation générale de *grains de son*? Lorsqu'elles sont nombreuses dans le visage des jeunes filles, ces *taches de rousseur* sont le cauchemar des mamans; la réclame le sait et en abuse. Le meilleur remède consisterait à s'enfermer dans une cave ou une chambre obscure. Car c'est un fait bien connu que la lumière agit sur ces taches, à peine visibles pendant l'hiver et que l'arrivée des beaux jours développe énormément. Le hâle propre aux personnes fréquentant la campagne en plein été tient à la même cause. La peau humaine comme celle de beaucoup d'animaux et même de plantes est parsemée de granules albuminés sensibles à la lumière, c'est ce que les biologistes désignent sous le nom de *pigments*.

Le pigment existe dans tous les organismes, mais la lumière le fait apparaître. Les poissons plats n'ont qu'une seule face colorée, celle qui est exposée au jour. Les animaux vivant dans l'obscurité, comme les végétaux d'ailleurs, n'offrent en général aucune couleur; transportez-les en pleine lumière, leur pigment se développe et prend une teinte plus ou moins foncée. On est d'accord pour admettre que la production du pigment constitue un *acte de défense* de l'organisme contre les variations chimiques du milieu extérieur; cette production dépend donc, non de la nature de l'individu, mais du milieu ambiant.

Ceci est tellement vrai, qu'au moment

de leur naissance les petits nègrillons ne sont pas noirs, et je gagerais que vous étiez loin de vous en douter.

La peau d'un nouveau-né de race noire ressemble beaucoup à celle d'un bébé d'Europe, à part une légère teinte bistre peu apparente. Du rougeâtre elle passe peu à peu au gris ardoise et met assez longtemps à atteindre la coloration de noir ébène offerte par la peau des parents.

Au Soudan, la coloration pigmentaire s'achève ordinairement au bout d'une année, mais en Égypte la métamorphose est plus longue et dure trois ans au moins.

Nous pouvons faire des remarques analogues sur la « toison ».

Chez l'homme, elle offre beaucoup moins de variations que chez nombre d'animaux classés, avec raison, dans une même espèce. Ainsi, en Afrique, la laine de nos moutons est remplacée par un poil raide et court.

Il en est de même en Amérique pour les moutons de la Madeleine, dès qu'on cesse de les tondre; en revanche, dans les hauts plateaux des Andes, les sangliers acquièrent une sorte de laine grossière.

D'ailleurs, quelles que soient les différences observées dans la forme, la couleur et les caractères des cheveux, il est certain qu'ils restent toujours cheveux: ils offrent la structure du poil et non celle de la laine.

Les différences dans la structure du squelette se retrouvent tout aussi bien, et souvent même elles sont plus accentuées, dans une même espèce animale.

Il y a certainement plus de ressemblance entre la tête d'un nègre et celle d'un blanc, qu'entre la tête d'un bouledogue et celle d'un lévrier espagnol, ou d'un King's-Charles, ou encore entre les aspects divers présentés par les crânes de 150 races de pigeons.

Au surplus, voici une histoire qui va nous montrer quel cas nous devons faire des classifications.

Le bœuf *gnato* de la Plata qui vit en Amérique présente des caractères extrêmement curieux.

*Bœuf-gnato* veut dire *bœuf-canard*; on aurait tout aussi bien pu l'appeler *bœuf-*

*dogue*, tant les ressemblances sont frappantes avec ce chien : tête et museau raccourcis, lèvre inférieure dépassant celle du dessus et laissant voir les dents. Au point de vue du squelette, on peut dire que pas un os de la tête ne ressemble à ceux du bœuf ordinaire.

En présence d'un bœuf-gnato, un naturaliste non averti ferait immédiatement de cette race, non seulement une espèce,

Qu'on n'invoque pas davantage la supériorité de certaines races au point de vue moral et intellectuel. Ne voit-on pas d'une part dans une même race de profondes différences, sous le rapport des mœurs, de l'industrie, des connaissances et même de la délicatesse des sentiments ? On répète à chaque instant que certains peuples sauvages sont inaccessibles à la civilisation ; tous les missionnaires, qui font, eux aussi,



*Naturels du Congo.*  
Exemple de la race africaine.

mais un genre à part. Qui pourrait se douter que tous les bœufs américains sont venus primitivement d'Europe et qu'ils descendent tous de *neuf* sujets amenés à l'Assomption en 1558 par les frères Goes ? Quatre cent cinquante ans ont suffi pour changer la race, mais l'espèce reste la même.

Nous pourrions donner des exemples semblables en ce qui concerne la taille, les variations de la colonne vertébrale, la constitution des membres, la capacité de la boîte crânienne, l'angle facial, etc.

de la science expérimentale, sont d'un avis différent : au milieu des races les plus dégradées, ils trouvent des âmes aux sentiments les plus élevés, et des esprits ouverts à tous les progrès de notre civilisation moderne.

La diversité des langues, dernier argument de ceux qui professent la pluralité des espèces humaines, ne résiste pas mieux à un examen attentif.

On oublie trop souvent que le langage articulé est essentiellement conventionnel, qu'il est soumis à des lois dans son évolu-

tion, suivant les latitudes, les relations de peuple à peuple, la prospérité matérielle, la façon dont il est transmis.

A l'origine, l'écriture était inconnue, et rien d'étonnant à ce que des familles humaines séparées peu à peu de la souche primitive aient créé des langues aussi irréductibles que les racines de nos langues modernes.

Jusqu'à ce moment nous avons insisté sur les différences des races; leurs caractères propres, en bien des cas, sont moins tranchés que dans beaucoup d'espèces animales; il est temps de faire ressortir les ressemblances qui rapprochent les hommes et en constituent une véritable espèce à part.

Nous laisserons de côté le point de vue anatomique; tout le monde est d'accord sur la question des races actuelles.

Si les races de l'homme préhistorique présentent quelques différences, elles ne sont jamais essentielles; d'ailleurs, nous les étudierons particulièrement lorsqu'elles se présenteront.

Quant à la tête, courte ou allongée, grosse ou petite, orthognathe ou prognathe, elle reste toujours humaine, avec des caractéristiques telles que jamais un ostéologue ne peut s'y tromper.

Depuis Quatrefages, personne n'a infirmé l'opinion de ce savant naturaliste: « Plus on étudie et plus on s'assure que (dans l'homme quaternaire) chaque os du squelette, depuis le plus volumineux jusqu'au plus petit, porte avec lui, dans sa forme et dans ses proportions, un certificat d'origine impossible à méconnaître. »

On a affirmé que, chez certaines peuplades sauvages, le pied était resté ou devenu une sorte de main, un organe de préhension. Toujours la théorie de l'homme-singe! Mais c'est là un grossier mensonge. *Jamais*, dans aucune race d'homme, le gros orteil n'a été *opposable* aux autres doigts, comme cela existe pour le pouce dans notre main.

Les ouvriers hindous, si habiles à se servir de leurs pieds dans différents ouvrages, ont des mouvements du gros orteil parfois

déconcertants; ils le lèvent, l'abaissent, l'écartent des autres doigts, s'en servent comme d'une pince qui peut serrer un objet, mais jamais on n'a remarqué traces de mouvements d'opposition comme il en existe chez le singe.

Il ne faut donc pas confondre un *pied-préhensile* avec un *pied-main*; l'homme est créé pour la station debout; il n'est pas grimpeur, mais essentiellement marcheur, et c'est ce qui ressort de l'étude anatomique de son pied.

Enfin, si c'est le besoin qui crée l'organe et qui le développe, il y aura nécessairement une grosse différence entre certains organes du sauvage et ceux correspondants chez l'homme civilisé.

Ce dernier ayant été amené dans la lutte pour l'existence à faire usage de tel ou tel organe, on comprend que si le principe de l'évolution est exact, le corps de l'homme se perfectionne peu à peu, et que certaines parties augmentent continuellement aux dépens des autres.

Prenons le cerveau pour expérimenter cette théorie. S'il faut un gros cerveau pour bien penser, si le cerveau est en rapport avec nos besoins d'hommes intellectuels, je conçois que peu à peu, avec la civilisation, les cerveaux se développent et prennent une ampleur en rapport avec le travail que nous en exigeons.

Mais, je vous le demande, que ferait le sauvage d'un énorme cerveau, lui dont la vie se rapproche de celle des animaux, lui qui n'a que des appétits matériels? Sa capacité crânienne devrait être infime.

Ceci, c'est la logique du transformisme. Hélas! ces vues sont courtes; il suffit d'une simple constatation pour démolir cet échafaudage élevé à grands frais.

Le cerveau du sauvage a le même volume que celui de l'homme civilisé; souvent on constate des cas où le sauvage a une plus grande capacité crânienne, et nous ferons la même remarque pour l'homme préhistorique.

Relisez l'argument, il est déconcertant pour l'évolution, et je mets au défi un transformiste de me dire pourquoi le sauvage

a un cerveau aussi gros, puisque, d'après lui, il n'en n'use pas comme il le devrait.

La réponse est plus simple; le sauvage a reçu un organe pour s'en servir; s'il ne s'en sert pas, je le regrette pour lui. Ce cerveau, il le tenait de ses ancêtres, créés essentiellement sur le même plan.

Si le sauvage est dans cet état abject de civilisation, c'est que peu à peu il a subi une dégradation. Loin de s'élever avec le temps, l'homme est tombé; son cerveau en est la preuve; si l'homme était dérivé d'un animal sans intelligence, notre ancêtre pré-

historique nous le dirait, mais son cerveau accuse le contraire.

Concluons : l'homme est partout essentiellement le même, et il en a été ainsi à toutes les époques.

L'UNITÉ DE L'ESPÈCE HUMAINE

Th. MOREUX

Ainsi, l'espèce humaine se divise en races (= variétés) qui ne sont que des adaptations aux différents pays, et aux différents milieux.

Il en est de même pour les plantes, et les espèces sont toutes variables surtout selon les conditions climatiques, météorologiques, écologiques, édaphiques, etc.

Les champignons sont également concernés, et le plus difficile est de reconnaître les espèces avec leurs variations, dans tous les cas, même accidentels, sans créer des synonymes, des espèces douteuses ou même des fantômes fugaces.

Nous y reviendrons.

Henri MESPLEDE

+ + +  
AMANITA VERNA (suite)

Lettre adressée par Marcel JOSSERAND, le 3 mars 1987, à H. MESPLEDE :

Merci vivement pour votre lot de tirés à part, qui m'ont beaucoup intéressé.

En particulier, je vois avec plaisir que vous co<sup>ri</sup>cévez A. verna comme nous le faisons, M. Russi et moi-même.

De nouveaux renseignements me confirment dans ma conviction que ce que Russi et moi nommons verna est bien la verna originelle et que le binôme A. decipiens Trimbach en est un simple synonyme qui doit tomber dans l'oubli.

- Quant à A. verna insensible aux bases fortes... je demande à voir... Serait-ce un albinos de phalloides ? Ou, à l'extrême rigueur, une confusion avec virosa pourtant bien différente macroscopiquement, je ne saurais le dire.

Bien cordialement

M. J.



Celui qui sait qu'il sait  
Est un fort.  
Imitez-le ...

oo

Celui qui sait qu'il ne sait pas  
Est un ignorant.  
Instruisez-le ...

oo

Celui qui ne sait pas qu'il sait  
Est un rêveur.  
Eveillez-le ...

oo

Celui qui ne sait pas qu'il ne sait pas  
Est un sot.  
Evitez-le !!!

oo

Maximes communiquées par Pierre GOIGOUX

03380 HURIEL

Dessins par Geneviève DRON 78530 BUC

A propos de la multiplication des genres en mycologie par H. ROMAGNESI  
Cf. Bull. S.M.F. 1977 Fasc. 2 P. 243

Quoi qu'il en soit, on constate combien il est blâmable de se précipiter sur toutes les innovations de la taxinomie dite "moderne", sans en faire une soigneuse critique, soit par respect excessif de l'autorité, soit par pure pédanterie.

Madame Geneviève CABANTOUS,  
épouse de M. Philippe CABANTOUS, Pharmacien à MIMIZAN,  
nous a quittés le 6 Mai 1987.

Installée depuis peu dans notre ville, elle était très éprise de la connaissance des champignons.

Nous regrettons vivement sa disparition.

A son mari, Philippe CABANTOUS, très éprouvé, nous l'assurons de notre grande sympathie et lui adressons l'expression de nos plus vives condoléances.

Monsieur René DEPLANQUE  
est décédé accidentellement le 12 Juillet 1987 sur la plage de Seignosse le Penon, au cours d'une baignade tragique.

Nous regrettons cet ami si aimable qui fréquentait assidûment nos sorties mycologiques. Notre Vice-Président, René SALDOU, a assisté à ses obsèques et a présenté à sa famille les condoléances au nom de tous les amis de la SO. MY. LA.

Nous adressons notre vive sympathie à Madame Georgette DEPLANQUE, son épouse et membre de notre Société, avec l'espoir de la retrouver souvent parmi nous.

Monsieur Paul TROY  
est décédé le 4 Septembre 1987, après une longue maladie.

Sa simplicité, sa bonhomie, étaient des plus appréciées et lui valaient l'estime de tous.

Paul était un pionnier de la SO. MY.LA. ; il était parmi les membres fondateurs et titulaire de la carte n° 11.

Nous lui devons nos fameuses sorties printanières dans les environs de Roquefort qu'il connaissait parfaitement, ayant fait sa carrière à la Papeterie de cette ville.

Il nous a révélé ses "stations de Morilles" dont nous avons grandement profité.

Nous adressons à Paul un grand merci au nom de tous les membres de la SO. MY. LA., et présentons à Odette TROY, l'expression de nos plus vives condoléances en l'assurant que Paul restera présent dans notre souvenir.

Madame Elisabeth KANKA  
nous a quittés le 2 Décembre 1987 ; son décès brutal nous a bouleversés et consternés. Nous avons du mal à croire à la disparition de notre amie de longue date que nous aimions bien.

A son mari Karel KANKA, et à sa famille, nous présentons nos bien sincères condoléances attristées et leur assurons que nous prenons grandement part au chagrin familial et leur disons que nous sommes avec eux par la pensée dans ce terrible malheur, qui les frappe si cruellement.

Madame Jacqueline BERGEZ

Nous venons d'apprendre, avec une grande peine, le décès de Madame Jacqueline BERGEZ épouse de M. Paul BERGEZ, tous deux pharmaciens à PAU et membres de la SO.MY.LA. Nous adressons nos vifs regrets ainsi que toute notre sympathie à Paul BERGEZ, et l'assurons, ainsi qu'à sa famille, de nos condoléances les plus attristées.



- 1176 - M. BEGON Pierre  
 1176 bis - Mme BEGON Micheline Rue de Guillebert 40230 BENESSE-MAREMNE }  
 1177 - M. GENTY Henri }  
 1177 bis - Mme GENTY Monique 3, Allée des Soupirs 40140 SOUSTONS }  
 1178 - M. FESQUET Georges }  
 1179 - Mme FESQUET Monique 4, Av. des Corciers 40510 SEIGNOSSE }  
 1180 - Mme ROGER Christiane 4, rue Pierre Dessis 40130 CAPBRETON }  
 1181 - Mme DAGOS Pierrette Rue des Faisans 40440 ONDRES }  
 1182 - Mme BOUCHOIR Emma Malgré tout - BENESSE MAREMNE 40230 St VINCENT DE TYROSSE }  
 1183 - Mme MULLER Marie-Thérèse 33, route de Saubagnacq 40100 DAX }  
 1184 - M. DERVAUX Gilbert }  
 1185 - Mme DERVAUX 1, Allée de Naniada Domaine de Montdeville 64600 ANGLET }  
 1186 - M. GAZENAVE Jean-Pierre Maison Ferre TILH 40360 POMAREZ }  
 1187 - Mme VENDRYES Jeanine 7, rue du Vicaste 40140 SOUSTONS }  
 1188 - M. FERRER José 23, rue J.B. Gabarra 40130 CAPBRETON }  
 1189 - Mme de CHAUMONT Françoise Pharmacien rue de Tivoli 40000 MONT DE MARSAN }  
 1190 - M. PINCE Marcel 253, Promenade de la Barre 64600 ANGLET }  
 1191 - M. GUYAT Gilbert 17, rue de Labouheyre 64600 ANGLET }  
 1192 - M. VALLET Georges }  
 1192 bis - Mme VALLET Paulette 4, rue Gaurier 64000 PAU }  
 1193 - Mme SOUST Jeanne 7, Impasse Huset 64000 PAU }  
 1194 - Docteur Pierre BASTIEN 88200 REMIREMONT }  
 1195 - Mme BILLOT Jeannine Route de Dax ORTHEVIELLE 40300 PEYREHORADE }  
 1195 bis - M. BILLOT Henri -d°- }  
 1196 - Docteur Jean-Pierre BADETS 40270 GRENADE S/ADOUR }  
 1197 - M. VORAZ Michel 23 Avenue Victor Hugo 40100 DAX }

A D I E U F O R E T

- - - - -

Moi, je pensais être née pour servir de refuge  
 Mais non pas pour subir vos tristes subterfuges  
 Moi qui abritait vos pieux ancêtres  
 Me faisant la complice de leurs grandes conquêtes,  
 Aux temps anciens, j'étais encor muette.

Vous qui n'avez strictement rien compris  
 Aux lois élémentaires de la biologie  
 Vous coupez vos racines naturelles  
 Dans l'orgueilleux dessein d'en créer de nouvelles,  
 De béton et d'acier, évidemment moins belles.

Moi, j'espérais, vous voir enfin reconnaissants  
 Mais vous n'appréciez rien, que les paiements comptants.  
 Mais, je vous préviens que vous serez punis.  
 La cupidité, jamais on ne l'oublie,  
 C'est elle qui vous perdra, au jugement d'Isis.

Vous qui étiez de si paisibles êtres,  
 Confiant à mon manteau vos animaux, pour paître,  
 Vous vous prétendez forts et vous montrez vos dents,  
 Vous devenez féroces et vous serez perdants.

Nous aurions pu créer un monde de bonheur  
 Où la forêt lointaine,  
 Ses abris, ses fontaines ...  
 Mais vous avez été de lâches saboteurs.

CARLES Geoffroy, 13 ans  
 Classe de 4ème  
 C.E.S. LIBOS (47)

## A I D E A U B U L L E T I N

Versements de 10 à 50 Fr.1987 ( suite )

Melle FOURIEAU Odile	MIMIZAN
Mme CRUMIERE Simone	ANGRESSE
M. CASTAINGS Laurent	CAPBRETON
M. PATEYRON Jean	ESCOURCE
Mme GALTIER Jeanne	DAX
Mme BASBAYRON Berthe	LA TESTE
Mme VESSIEE Madeleine	CAPBRETON
M. BIERRY Marcel	BOURGES
Mme LARROZE Hélène	MIMIZAN
M. BOUTON Jean	SAUMUR
M. FOSSAT Roger	ANGRESSE
M. SOLEILLANT Jean	St LEU LA FORET
M. GABARD Pierre	JURANÇON
Mme GODON Marguerite	MARLY LE ROI
M. CHARBONNEL Jacques	EGREVILLE

1988

Mme LAVIGNE Geneviève	DAX
M. BAGNERES Joseph	PCNTONX s/ADOUR
Mme PENNE Marie-Fr.	Mt. de MARSAN
Mme LESCLAUX Jeanine	St PAUL les DAX
Mme LAHITTETE Jacq.	St PAUL de BLAYE
Mme LASSERRE Jeanne	St PAUL les DAX
M. OCHIN Dominique	EAYONNE
M. KANKA Karel	DAX
M. HARRIBEY Henri	MIMIZAN
Mme N'GUYEN Laurence	ROQUEFCRT
Mme MICH Lucile	TOSSE
M. LAULAN Paul	DAX
Mme DUPÛCH Valérie	MEZOS
M. MESSIE Jean	SOUSTONS
Melle GARNUNG Albertine	BIGANOS
Mme LABAT Gisèle	SALLES
M. FREEMAN Cyril	BIARRITZ
M. GALLINI Oriano	LABASTIDE D'ARMAGNAC
M. JARIAS Emile	BORDEAUX
M. DEBEVE Auguste	ARCUEIL
M. LARREDE Henri	St PAUL LES DAX
Mme DUCOS Etiennette	Mt. de MARSAN
M. GILLES Gérard	TARTAS

1988

Mme LAZ Françoise	PARENTIS EN BORN
Mme VISSIERE Madeleine	CAPBRETON

Versements de 50 à 100 Fr.1987 ( suite )

Dr. VRIGNY Claude	VILLE D'AVRAY
M. CHIAFFI Max	FONTENAY S/BOIS
M. FRANCCULON André	VANVES
M. IVANOW Valéry	MAISONS ALFORT

1988

M. DANE Elie	YGOS
Mme MÜHL Edwige	TOSSE
M. THOUMIRE Paul	St GEOURS de MAREMNE
ANONYME d'ANTONY	
M. CHIAFFI Max	FONTENAY S/BOIS
M. SACHS Jean-Pierre	PARIS

MEMBRES BIENFAITEURS1987 ( suite )

M. JARIAS Emile	BORDEAUX	160 Fr
Anonyme de St VINCENT de	TYROSSE	280 Fr

1988

M. NICOLLE René	MIMIZAN	300 Fr.
Anonyme de St VINCENT de	TYROSSE	250 Fr.
Mme PRUJA Anne	SOUSTONS	1.000 Fr.
COMITE des FETES	MIMIZAN	569 Fr.
COMITE D'ENTREPRISE	BREGUET	
DASSAULT ANGLLET		500 Fr.
M. FRANCOULON ANDRE	VANVES	150 Fr.

SUBVENTIONS

MUNICIPALITE DE LABOUHEYRE	.....	250 Fr.
MUNICIPALITE DE CAPBRETON	.....	500 Fr.
MUNICIPALITE DE MIMIZAN	.....	2.000 Fr.

A T O U S M E R C I !

STAGE D'INITIATION MYCOLOGIQUE ET BOTANIQUE  
DE JEZEAU (65) DU 13 AU 19.9.1987

---

Cette année 1987, pour le dixième stage d'initiation à la Mycologie et à la Botanique, le deuxième en montagne, il semble que nous ayons trouvé le lieu idéal pour ce genre d'activité. De l'avis de tous et en particulier des "anciens" qui ont connu CARQUE-BIN et PAYOLLE, JEZEAU avec les locaux de la G.M.S.L., offre sur les autres installations des avantages incontestables : grandes salles pour réunions et exposition des récoltes, dortoirs, réfectoire, cuisine très honnête, personnel très sympathique depuis la Directrice et l'Economiste jusqu'aux jeunes serveuses, le tout formant un ensemble qui a rendu notre séjour si agréable qu'à l'unanimité les participants ont demandé à Jean MOQUEL, représentant "JEUNESSE & SPORTS" qu'en 1988, le stage Mycologique soit organisé au même endroit.

Car, et ceci est primordial, en une semaine, nous avons à peine commencé la prospection du site. Il reste beaucoup d'endroits à voir, tout aussi beaux et fertiles, que ceux que nous avons visités. Cela promet des récoltes nombreuses et variées, probablement plus abondantes que cette année où le temps exceptionnellement chaud et sec avait arrêté la poussée. Malgré cela, plus de 250 espèces identifiées et une douzaine dont la détermination était incertaine, non répertoriées. Je ne parle pas de quelques cèpes (les vrais) et autres erythropus, nonettes et girolles qui sont ... passés à la casserole ...

De même pour la Botanique, Jean VIVANT, a cueilli et exposé de très nombreuses plantes et fleurs qui, plus vite encore que les champignons se sont desséchées en quelques heures. L'an prochain, nous devons prévoir des presses pour les conserver.

Maintenant quelques mots des stagiaires ... particulièrement studieux cette session. Les "anciens" qui au cours des années sont devenus de très bons amis, forment la base du groupe et diffusent vers les "nouveaux" l'esprit "myco" de franche camaraderie, qui fait depuis 10 ans le succès de ces stages. Les "nouveaux" participant pour la première fois ont dû, je l'espère, apprécier l'ambiance, garderont un bon souvenir de leur semaine avec nous et auront à cœur de revenir l'an prochain. A vous tous, je rappelle :

- que la liste des récoltes ci-dessus vous est donnée pour, qu'avec votre documentation, vous retrouviez les champignons nommés, vous étudiez leur description et caractéristiques, vous pourrez ainsi les reconnaître quand vous les rencontrerez à nouveau .. du moins, je le souhaite.

- que la SO .MY.LA. compte sur vous pour aider, avec vos amis, à monter et approvisionner les expositions prévues au programme dans, ou près de, votre résidence. D'avance merci !.

Il manquait malheureusement deux animateurs précieux de ces stages, et nous avons vivement regretté leur absence.

L'un, Paul LAULAN, retenu par le mariage de son fils, que tous nos bons vœux accompagnent.

L'autre, notre chère Danièle SAUT, qui début Septembre avait subi une grave opération prolongée par un traitement contraignant. Nos pensées ont été avec elle et sa maman, tout au long de la semaine. Nous lui souhaitons une rapide guérison, qui lui permettra d'être des nôtres l'an prochain.

Enfin, à déplorer également une foulure malencontreuse dont a été victime Simone CAZENAVE à la première sortie du stage le lundi, ce qui l'a privée du plaisir de faire avec le groupe les promenades organisées. Heureusement pour elle, de bons amis lui ont fait très aimablement visiter le pays, venant souvent à notre rencontre, ce qui l'a consolée de sa mésaventure.

A l'année prochaine et cordialement à vous tous et toutes !

C. R. SALDOU

Nota : Pour la liste des 251 espèces récoltées, s'adresser à :  
 -----  
 C. R. SALDOU  
 Tél. 58 72 25 73

o o o

**STAGE DE MYCOLOGIE ET DE BOTANIQUE**

-----  
 du VENDREDI 9 au SAMEDI 17 SEPTEMBRE 1988

o o o

Comme l'an dernier, le stage d'initiation à la Mycologie et à la Botanique aura lieu à JEZEAU (65) - Alt. 750 m. L'hébergement se fera dans les bâtiments de la G.M.S.L. (Grande Mutuelle Scolaire Landaise). Veillez noter soigneusement les dates : du VENDREDI 9 au SAMEDI 17 SEPTEMBRE 1988. ( A la demande des stagiaires de 87 le stage a été allongé pour gagner pratiquement deux jours, le Samedi et le Dimanche.

Itinéraire d'accès : cartes "Michelin" 85 ou "I.G.N." 70

- . Rejoindre TARBES puis, au Sud-Est de la ville prendre la N. 117 - direction LANNEMEZAN → TOULOUSE, jusqu'à CAPVERN.
- . De CAPVERN, prendre la D. 938 jusqu'à LA BARTHE DE NESTE puis, plein Sud la D. 929 jusqu'à ARREAU.
- . D'ARREAU, prendre à l'Est la D. 112 sur 2 km. jusqu'à JEZEAU.
- . A l'entrée de JEZEAU demander la G.M.S.L. (Grande Mutuelle Scolaire Landaise), mais l'imposant édifice à arcades se repère facilement sur le flanc de colline à gauche de la route.

- . Le nombre des stagiaires sera limité à 45
- . Convocation : le Vendredi 9.09.88 entre 17 et 18 h. à la G.M.S.L.
- . Fin de stage: le Samedi 17.09.88 vers 15 h. après le déjeuner
- . Inscriptions provisoires dès que possible chez M. C.R. SALDOU  
 "Istana Kita" rue de Mengine 40130 CAPBRETON  
 Télph. 58 72 25 73

N. B. 38 candidats étant déjà inscrits, il reste peu de places ...

**B A D G E S :**

-----  
 Les membres de la SO.MY.LA. sont informés que les badges sont mis à leur disposition pour être utilisés lors des expositions, sorties ou stages.

Prix de vente : 5 Fr.

LES CHAMPIGNONS - LES ARBRES - LES PLANTES SAUVAGES

**PROGRAMME SORTIES 1988**

o o o o

- SAMEDI 26 MARS : ROQUEFORT - Rendez-vous à 10 heures sur la place de la gare. Recherche des champignons printaniers dans les environs.
- SAMEDI 2 AVRIL : ROQUEFORT ( Mêmes programmes )
- SAMEDI 9 AVRIL : ROQUEFORT ( Mêmes programmes )
- DIMANCHE 10 AVRIL : MIMIZAN - Etangs de la Mailloueyre. Rendez-vous, 10 heures Maison Forestière de Leslurgues, située à 1 km. au sud de MIMIZAN-PLAGE et 500 m. de la dune littorale. ( Prendre la route en direction de l'Espezier - 600 m. puis tourner à droite par le chemin empierré ).
- SAMEDI 16 AVRIL : CAMPING du LAC DE LEON ( LOU POUNTAOU ) - Rendez-vous à 10 h. Déjeuner au bord du lac, si le temps le permet.
- SAMEDI 23 AVRIL : DAX - "BOIS DE BOULOGNE " - Rendez-vous 10 h. aux environs du Centre Aéré.
- SAMEDI 7 MAI : SOUSTONS - Rendez-vous à 10 h. au camping de l'Airial (sur la route de Soustons-Vieux Boucau) Déjeuner au bord de l'étang.
- SAMEDI 12 MAI (ASCENSION) : MEXICO - RIVES DE LA GRANDE LEYRE .  
Entre Sabres et Commensacq, par N. 626  
Prendre à droite, avant le pont, un petit chemin (250 m.) conduisant à la base de Mexico.
- DIMANCHE 15 MAI : SORTIE SPECIALE - Faisons connaissance avec les amanites printanières des Landes. Rendez-vous à UZA autour de l'Eglise à 10 h. précises. Déjeuner dans le camping municipal d'ONESSE.
- SAMEDI 21 MAI : BOIS DE CAGNOTTE - (sur la D. 29 entre DAX et PEYREHORADE) - Rendez-vous sur le parking face à l'Hôtel "BONI" au centre du village, à 10 heures.
- DIMANCHE 29 MAI : MONT DE MARSAN - Environs du CHATEAU DE NAHUQUES  
Rendez-vous à 10 h. sur le parking du Château de Nahuques. Prendre à Mont-de-Marsan la direction Avenue de Villeneuve, sur 2 kms, et tourner à gauche.
- Les membres de la SO.MY.LA. sont informés qu'en l'absence de M. & Mme MESPLEDE, les sorties ci-après seront organisées sous la conduite de M. C. René SALDOU.  
Prévoyez votre pique-nique.
- DIMANCHE 5 JUIN : SAINT MARTIN DE HINX - Près de la N. 117 BAYONNE/PEYREHORADE, à 3 kms au nord de BIARROTTE. Rendez-vous à 9 h 30 sur la place face à l'Eglise de St MARTIN DE HINX.
- DIMANCHE 12 JUIN : LINXE - Sur la D. 42 entre CASTETS et St GIRONS  
Rendez-vous à 9 h 30 devant l'Eglise.

DIMANCHE 19 JUIN : DUNE DE CAPBRETON - Sortie essentiellement botanique. Etude des plantes de la dune atlantique. Rendez-vous à 9 h 30 sur le parking derrière l'Hôtel de Ville de Capbreton.

MARDI 28 JUIN : BIOUS-ARTIGUES (64). Rendez-vous sur le parking du barrage à 9 h 30. Pour ceux qui ne connaissent pas cette station, Bious est au fond de la vallée d'Ossau N. 134 bis par Laruns, les Eaux-Chaudes, Gabas. Après Gabas prendre la D.231 jusqu'à Bious. Les personnes désirant s'approcher de Bious la veille pourront être hébergées - dîner, coucher, petit déjeuner, au chalet Gascogne des Eaux-Bonnes, près de l'église. Il y a également la possibilité d'avoir le repas froid pour le Mardi midi. ( A préciser au moment de l'inscription). Prière de s'inscrire chez M. SALDOU - Télph. 58 72 25 73, avant le 18 JUIN (délai impératif).

NOTA : Très gênés l'an dernier par la foule considérable présente ----- à Bious le Dimanche, la sortie 88 aura lieu le MARDI 28 JUIN. Regroupement de ceux qui désirent venir la veille, à 17 h. au Chalet GASCOGNE le Lundi 27 Juin.

DIMANCHE 3 JUILLET : MONTFORT en CHALOSSE - Rendez-vous à 9 h 30 sur la Place des Ecoles.

DIMANCHE 24 JUILLET : BOIS DE CHERAUTE (64) - Rendez-vous à 9 h 30 sur la place surplombant l'église de l'HOPITAL St BLAISE sur la D. 25 entre la N. 636 ( Peyrehorade/Oloron ) et Mauléon.

DIMANCHE 4 SEPTEMBRE : BOIS DE MIXE (64) - Rendez-vous à 9 h 30 devant l'église de BIDACHE, 9 km. au sud de Peyrehorade sur N. 636/D. 11

Du 9 SEPTEMBRE au 17 SEPTEMBRE ( STAGE MYCOLOGIQUE - Voir par ailleurs )

DIMANCHE 25 SEPTEMBRE : BOIS D'USTARITZ (64) - Rendez-vous à 9 h 30 au carrefour de la D. 3 (Bayonne - St Pée s/Nivelle) et la D. 250 (branche de la D. 3 vers Ustaritz).

SAMEDI 19 NOVEMBRE : Bois du Château d'AMOU. Rendez-vous à 10 h. - Place de la Téquère, face à la poste à AMOU.

DIMANCHE 27 NOVEMBRE : MOLIETS-PLAGE avec la S.M.B. de PAU. Rendez-vous à 10 h. sur le parking, derrière le camping des CIGALES - branche droite de la D. 117 .

DIMANCHE 4 DECEMBRE : CAMPING DU POUNTAOU à LEON - Rendez-vous à 10 h. Déjeuner au bord du lac, si le temps le permet. L'après-midi, prospection dans le village de vacances sous les pins, situé à 2 km. au sud de LEON, direction MOLIETS.

DIMANCHE 11 DECEMBRE : Avec la S. M. B. de PAU. Forêt de LIT & MIXE. Rendez-vous à 10 h., au carrefour de la N. 652 et D. 105 au lieu dit, "LES MIQUEOU" . Déjeuner aux environs de la maison Forestière de YONS.

DIMANCHE 18 DECEMBRE : MIMIZAN-PLAGE. - Rendez-vous à 10 h. sur le parking du camping de MIMIZAN-PLAGE.

SAMEDI 24 DECEMBRE : St GIRONS-PLAGE. - Rendez-vous à 10 h. à l'entrée du camping municipal. Déjeuner au même endroit.

Sté MYCOLOGIQUE LANDAISE



SO-MY-LA

HOTEL DE VILLE  
40200 MIMIZAN  
C.C.P. Bordeaux 2541.07 X

.../...



SO-MY-LA

HOTEL DE VILLE

40200 MIMIZAN

C.C.P. Bordeaux 2541.07 X

NOTA :

Pour tous ces rendez-vous, prévoir son pique-nique. On pourra rejoindre le groupe jusqu'à 13 heures pour les recherches, ailleurs, dans l'après-midi. Il est rappelé que les chiens doivent être tenus en laisse. Nous déclinons toute responsabilité quant aux incidents ou accidents qui pourraient arriver de leur fait. D'autres promenades-sorties seront envisagées. Prière de se renseigner auprès de M. MESPLEDE Henri, Président, ou M. C. René SALDOU, Vice-Président. Vous pouvez inviter vos amis non encore membres, à participer à ces sorties. S'ils sont vraiment intéressés par les champignons et les charmes de la nature, ils rejoindront nos rangs.

ooo

## EN SOUVENIR D'UN VOYAGE A MIMIZAN

## REFLEXIONS D'UN AMI

ooo

Nous avons fait un beau voyage,  
 Un voyage tout à l'image  
 Du calme et reposant pays  
 Aux pinèdes toutes fleuries  
 Des fins genêts colorés d'or,  
 D'ajoncs tout lumineux encore.  
 La verte jeunesse des pousses  
 Couronne le grand pin qui pousse ;  
 L'arum, comme un lys innocent,  
 Eclaire la borne des champs,  
 Et le pin souple en gémissant,  
 Au vent marin se balançant,  
 A des gestes lents, bénissant  
 De gouttes de pluie le passant ;  
 Et la blanche dune figée,  
 S'oppose à la vague agitée ;  
 Le ciel aux nuages gris pâle,  
 Eprend une lumière opale ;  
 L'eau de l'immense étang la boit  
 Et la reflète sous les bois,  
 Où court la nuée ? sur l'étang ?  
 Dans le grand ciel de l'Océan ?  
 Trompeur comme bon apôtre  
 L'un est le miroir de l'autre.  
 C'est le royaume des senteurs,  
 Les fleurs encensent leurs odeurs ;  
 A l'exhalaison des grands pins  
 Se mêle le souffle marin.  
 Retournerai-je à Mimizan ?  
 Le temps s'enfuit, court est le temps !

André DIDELOT

Les heures d'ouverture sont :

- o les samedis de 14 h 30 à 18 h.
- o les dimanches de 9 h 30 à 12 h. et 14 h 30 à 18 h.
- o le lundi, fermeture à 16 h 30

<u>MONTFORT</u>		Jeudi	13 OCTOBRE	
<u>D A X</u>		Samedi	15 OCTOBRE	} Nouvelles Halles "Patio"
	(ECOLES)	Dimanche	16 OCTOBRE	
		Lundi	17 OCTOBRE	
<u>ROQUEFORT</u>		Jeudi	20 OCTOBRE	} HOTEL DE VILLE
	(Matin)	Vendredi	21 OCTOBRE	
		Samedi	22 OCTOBRE	
<u>MONT DE MARSAN</u>		Samedi	22 OCTOBRE	} Salle de l'AUBERGE LANDAISE
	(ECOLES)	Dimanche	23 OCTOBRE	
		Lundi	24 OCTOBRE	
<u>MIMIZAN</u>	(ECOLES)	Samedi	29 OCTOBRE	} FOYER MUNICIPAL
		Dimanche	30 OCTOBRE	

A 11 heures, au FOYER MUNICIPAL, ASSEMBLEE GENERALE suivie du repas traditionnel et amical.

<u>LABOUHEYRE</u>		Mardi	1er NOVEMBRE	} SALLE des FETES
<u>SOUSTONS</u>		Dimanche	6 NOVEMBRE	} SALLE de la MARENSINE
	(ECOLES)	Lundi	7 NOVEMBRE	
<u>CAPBRETON</u>		Samedi	12 NOVEMBRE	} SALLES MUNICIPALES
	(ECOLES)	Dimanche	13 NOVEMBRE	
		Lundi	14 NOVEMBRE	
<u>ANGLET</u> (64600)		Mercredi	16 NOVEMBRE	} CENTRE SPORTIF & CULTUREL de DASSAULT & BREGUET

Dans toutes ces expositions, les sociétaires qui peuvent aider à leur préparation et à leur réussite seront les bienvenus. Cette aide peut se concrétiser de maintes façons : recherche de champignons dans les stations bien connues d'eux-mêmes, préparation de l'exposition, mise en place, décoration de la salle etc., et démontage.

Pour chaque exposition, nous faisons un appel pressant à la collaboration des sociétaires locaux et du voisinage.

ooo

**T R E S   I M P O R T A N T**

-----

Il n'est pas fait d'appel individuel de cotisation ; celle-ci doit être versée spontanément chaque année avant la fin du premier trimestre. (Année 1988 : 50 Fr. - demi-tarif : 25 Fr. pour les membres d'une famille habitant la même adresse).

- (1) → Le bulletin de la SO.MY.LA. ne sera remis qu'aux seuls membres à jour de leur cotisation. Sont en règle, tous les membres ayant versé leur cotisation à dater de l'exposition de Mimizan, le 27 Octobre 1987.



- (1) AVANT LA FIN FEVRIER DE L'ANNEE EN COURS.

Nom des champignons en latin

Nom des champignons en français

N° 5

N° 6



HORIZONTALEMENT:

- 1 - Champignon très rare qui pousse à demi enterré dans les sols sablonneux.
- 2 - En le suivant nous trouverons peut-être des lilacinus; presque amical.
- 3 - Dryodon.
- 4 - Cueilli sur la lavande.
- 5 - mycena.
- 6 - Sur le stabilis; champignon hypogé.
- 7 - L'essence préférée du badius; feront peut-être l'unanimité.
- 8 - Quatre voyelles tirées du cornucopiae; article.
- 9 - Quatre consonnes tirées du gracilis; en son temps commence à pousser la morchella.
- 10 - Sur la tête de l'aurelia; sur la queue de l'omphalia.
- II - Gymnopilus.

VERTICALEMENT:

- A - Hygrocybe.
- B - Boletus.
- C - ~~GYMNOPI~~ Rhodophyllus.
- D - Ecorce du chêne; cyathus.
- E - Champignon à volve; vaut deux si on le retourne.
- F - Moitié d'agaric; comme un ver; on trouve le georgii en son temps.
- G - Vulgaris ou leucomelaena.
- H - Élément essentiel pour la pousse des champignons; hymenogaster.
- I - Crispa ou laminosa.

HORIZONTALEMENT:

- 1 - Chapeau.
- 2 - Marasme; appellation ergotique.
- 3 - Demeurez; exclamation.
- 4 - Note; nuance de diverses couleurs.
- 5 - Si vous sentez comme le phallus impudique.
- 6 - Ondulé en feston; sur le chapeau de l'indigotier.
- 7 - Un géant raccourci; un morceau de queue.
- 8 - Coprin; comme certains clitocybes.
- 9 - Champignon lignicole; deux voyelles

VERTICALEMENT:

- A - Champignon militaire.
- B - Mesure agraire; crie dans les bois.
- C - Fixée sur le bois, sans pied.
- D - Qui ont des plumes sur les pattes.
- E - un morceau de scleroderme; débarrassé de ses poils.
- F - Champignon du groupe des disco-mycètes; deux voyelles.
- H - Se rapporte à un chapeau très creusé et comme percé.
- I - Mal rasé; gros nuage.
- J - Comme certains hébélomes.

N°5

	A	B	C	D	E	F	G	H	I
1	B	A	T	T	A	R	A	E	A
2	R	U	■	■	A	M	I	C	A
3	E	R	I	N	A	C	E	U	S
4	V	A	N	■	N	■	T	■	P
5	I	N	C	L	I	N	A	T	A
6	S	T	A	■	T	U	B	E	R
7	P	I	N	■	A	■	U	N	A
8	■	A	U	O	■	L	E	S	■
9	R	C	S	L	■	M	A	R	S
10	A	U	■	L	I	A	■	■	I
11	■	S	T	A	B	I	L	I	S

N°6

	A	B	C	D	E	F	G	H	I	J
1	C	A	R	P	O	P	H	O	R	E
2	O	R	E	A	D	E	■	M	E	C
3	O	R	E	S	T	E	Z	■	B	A
4	D	■	U	T	■	I	R	I	S	A
5	Y	■	P	U	E	Z	■	L	■	A
6	C	R	I	S	P	E	■	I	N	D
7	E	A	N	■	I	■	■	■	■	Q
8	P	I	E	■	L	A	■	■	■	S
9	S	T	E	R	E	■	■	■	■	■

Sté MYCOLOGIQUE LANDAISE



SO-MY-LA

HOTEL DE VILLE

40200 MIMIZAN

C.C.P. Bordeaux 2541.07 X



C'EST SÛREMENT UNE  
"ANNAMITE CITRINE" !



aiguaz